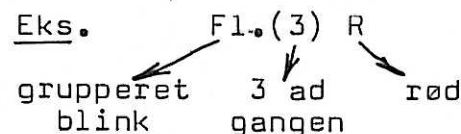




SIGNATUR	FORKORTELTSE	FYRKARAKTER	FORKORTELTSE	SIGNATUR
 Bagbord Rød	Fl.R		FLG	 Styrbord Grøn
	Fl.(2)R		Fl.(2)G	
	Fl.(3)R		Fl.(3)G	
	Q.R		Q.G	
	VQ.R		VQ.G	
	LFl.R		LFl.G	
 Midtfarvand Hvid	ISO			
	LFl			
 Isoleret Fare Hvid	Fl(2)			
 Kompass Hvid	Q			
	VQ			
 Kompass Rød	Q(3)			
	VQ(3)			
 Kompass Hvid	Q(6)+Fl			
	VQ(6)+Fl			
 Kompass Hvid	Q(9)			
	VQ(9)			
 Special gul	Enhver, der ikke kan forveksles med de øvrige.			

Forkortelserne

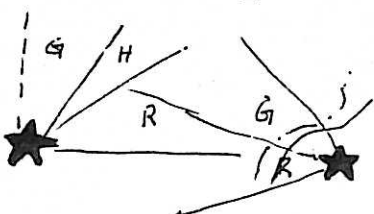
- Fl - grupperet blink
- Q - Quick blink
- VQ - Very quick blink
- ISO - Lige lange lys- og mørkeperioder
- R - Rød
- G - Grøn



På søkortet er angivet, hvilke karakterer, der er gældende før de enkelte bøjer. For sideafmærkning er der 6 forskellige muligheder, midtfarvandsafmærkning 2, osv., så de kan skelnes fra hinanden.



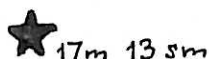
Ledefyr - kan være i forskellige farver. Når de 2 fyr er overens, er man i renden.



Vinkelfyr - hvis man er i de røde eller hvide felter, sejler man i usikkert område. Hvis grønt er områder farbart. Disse er også meget velegnede til hurtige pejlinger.



Lejlighedsvis - f.eks små havne, der er tændt fyr lukkede om vinteren,



Fyret er 17 m højt, og vil i klart vejr kunne ses 13 sømil væk (kinningshøjden)

